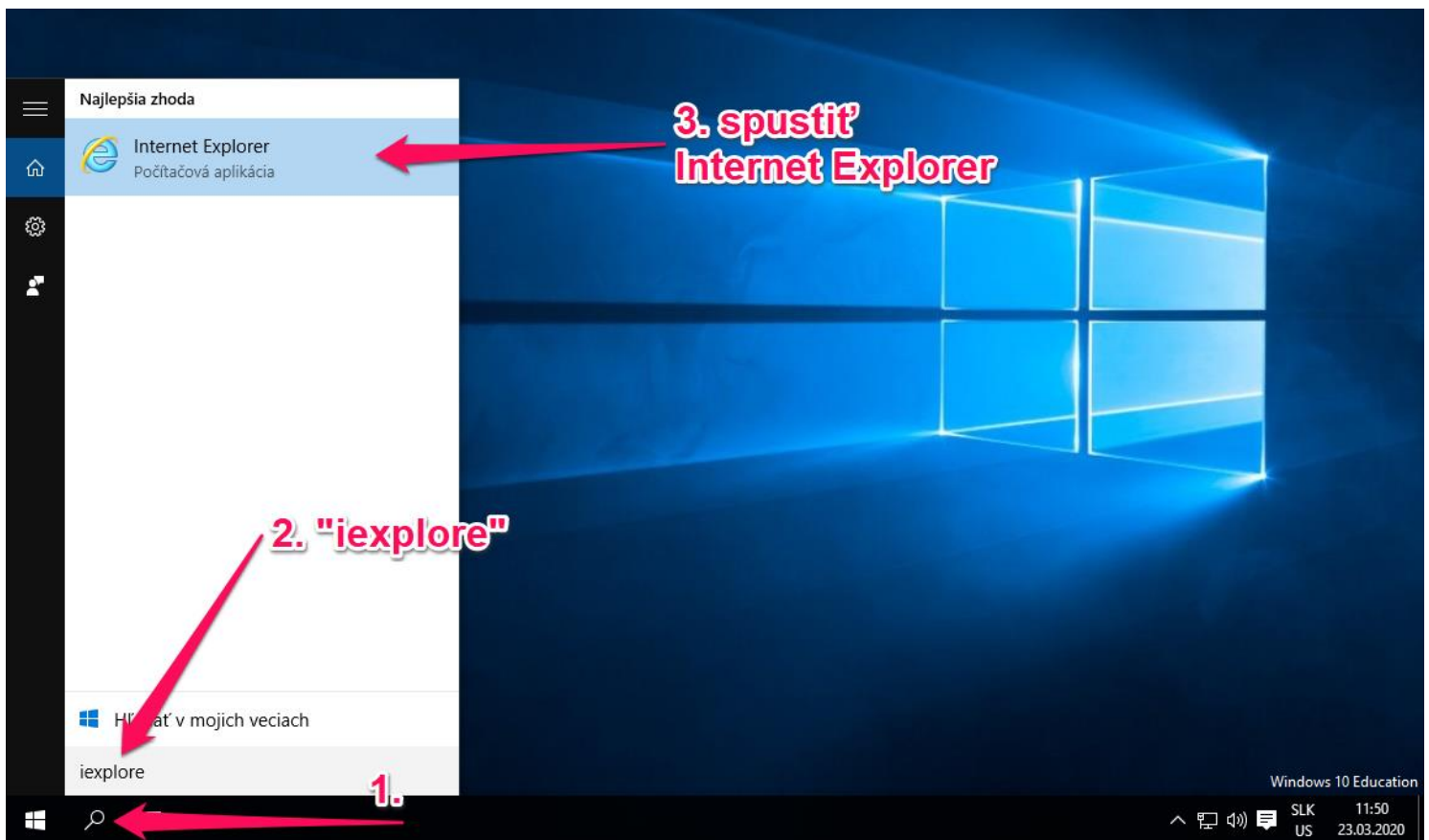


Všeobecný postup pre prvé spustenie dochádzkového systému WATT na počítači s operačným systémom Windows 10. Pre iné verzie operačného systému sa môže postup v niektorých krokoch líšiť.

Pre úplné fungovanie systému WATT je nutné použiť prehliadač Internet Explorer, preto prosím venujte pozornosť kroku č. 1 a pre potreby evidencie dochádzky používajte tento prehliadač.

V prípade nejasností alebo ďalších otázok, prosím, kontaktujte dis@ukf.sk

1. Spustenie prehliadača Internet Explorer



2. Stiahnutie balíčka Java JRE potrebného na spustenie Klienta dochádzky

1. otvorit' lokalitu
https://watt.ukf.sk

2. stiahnuť JAVA

3. Spustiť

WATT [dochádzkový systém pro intranet] **cominfo** security first

Watt - dochádzka

- Klient dochádzky
- Nápověda
- INFO
- Přítomnost
- Stiahnuť JAVA

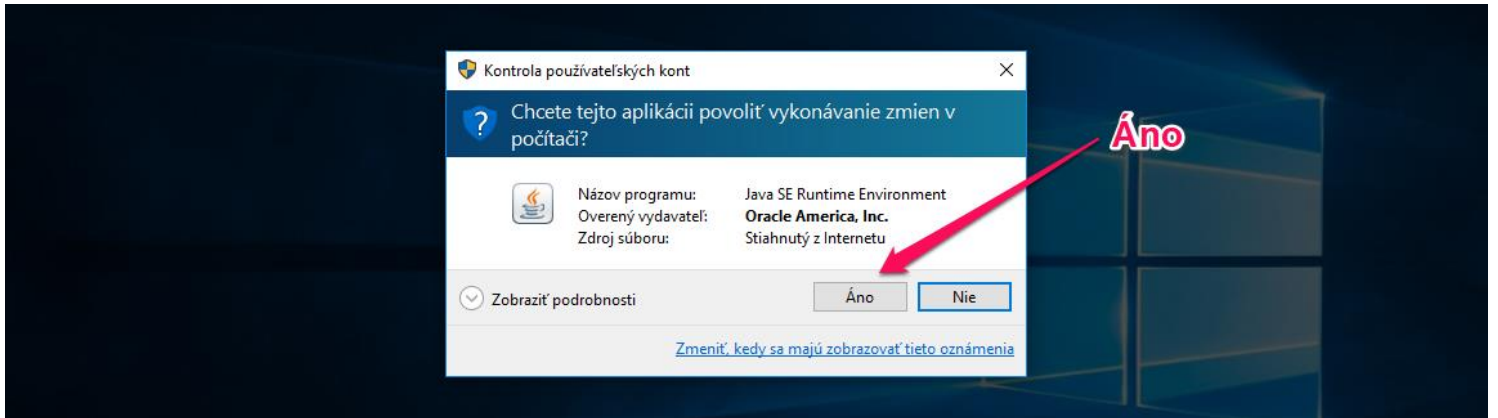
Chcete spustiť alebo uložiť súbor **jre-8u241-windows-i586.exe** (65,3 MB) z lokality **watt.ukf.sk**?

Tento typ súboru by mohol poškodiť váš počítač.

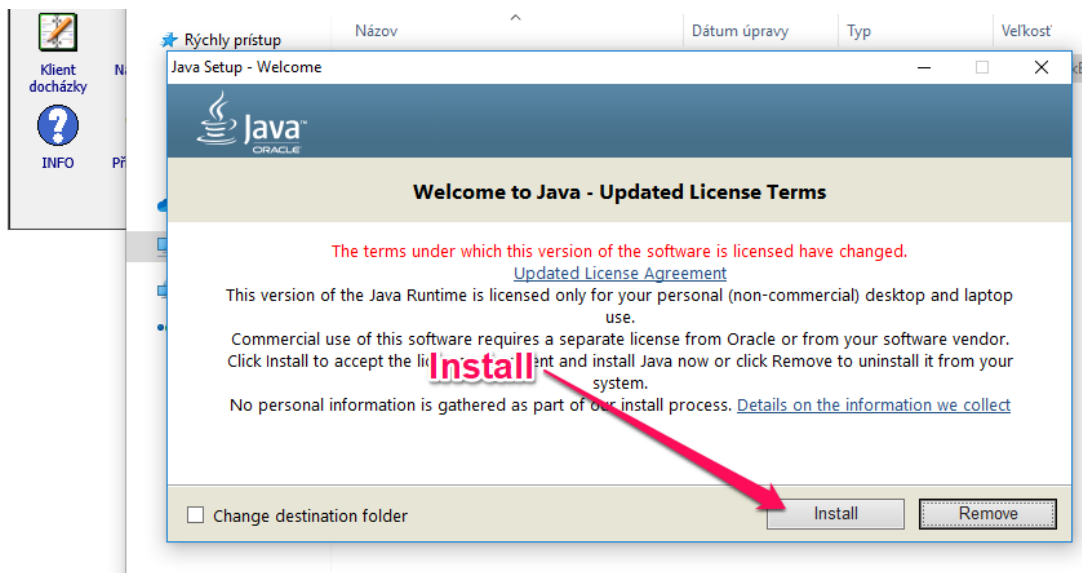
Spustiť Uložiť Zrušiť

Version: 1.7.231. SLK US 11:53 23.03.2020

3. Toto okno sa vám zobrazí, ak máte zapnutú kontrolu používateľských kont (štandardné správanie)



4. Inštalácia Java JRE



5. Aktivácia doplnku Java v prehliadači Internet Explorer a spustenie Klienta dochádzky

The screenshot shows the Internet Explorer browser window with the URL <https://watt.ukf.sk/>. The page title is "WATT [dochádzkový systém pro intranet]" and the logo "cominfo security first" is visible in the top right corner. The main content area displays a menu titled "Watt - dochádzka" with several options: "Klient dochádzky", "Nápověda", "INFO", "Přítomnost", and "Stáhnout JAVA". A red arrow points from the text "2. Klient dochádzky" to the "Klient dochádzky" icon. Another red arrow points from the text "1. Po úspěšnej inštalácii JAVA" to the "Zapnúť" button in the Java plugin notification bar at the bottom of the browser window. The notification bar contains the text "Doplnok Java(tm) Plug-In SSV Helper od vydavateľa Oracle America, Inc. je pripravený na použitie." and buttons for "Zapnúť" and "Nepovolit". The Windows taskbar at the bottom shows the system tray with the date "23.03.2020" and time "11:55".

2. Klient dochádzky

1. Po úspešnej inštalácii JAVA

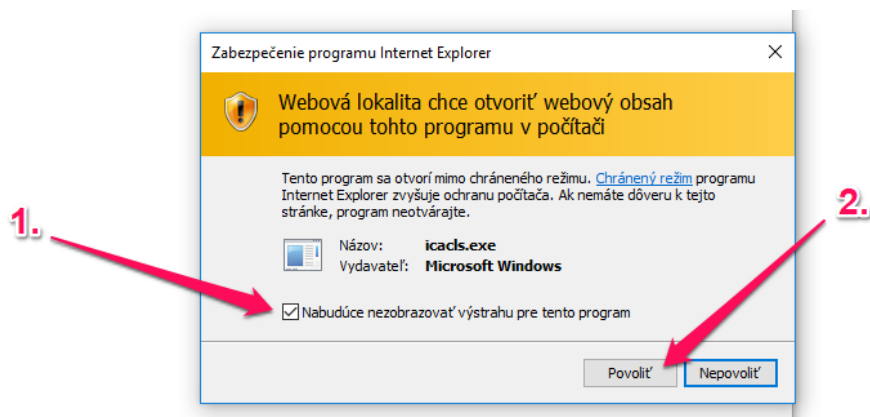
Version: 1.7.231

Doplnok Java(tm) Plug-In SSV Helper od vydavateľa Oracle America, Inc. je pripravený na použitie.

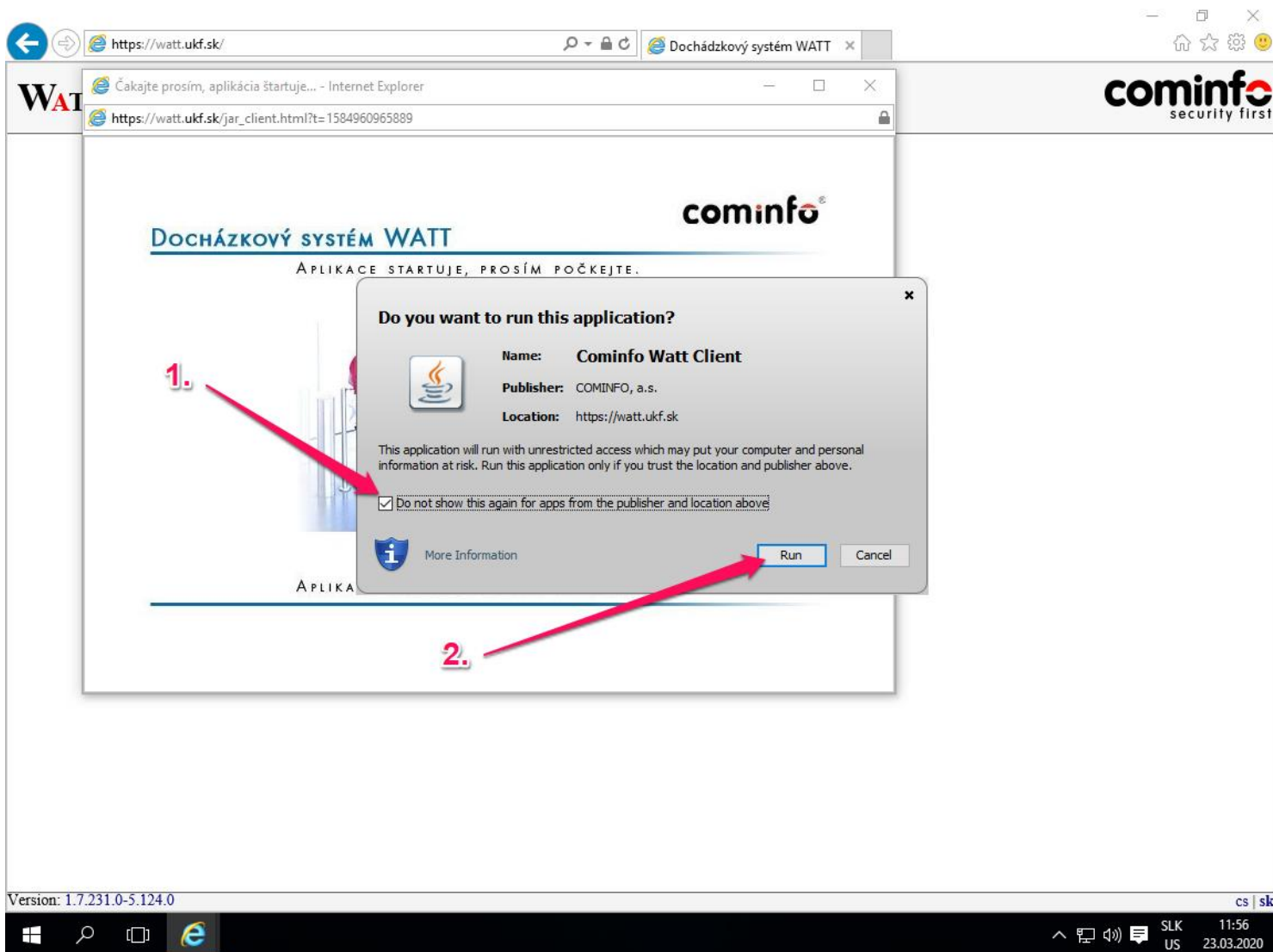
Zapnúť Nepovolit

SLK US 11:55 23.03.2020

6. Povolenie spustenia mimo chráneného režimu (začiarknite políčko, aby sa výzva neopakovala pri každom spustení)



7. Povolenie spustenia aplikácie WATT (začiarknite políčko, aby sa výzva neopakovala pri každom spustení)



8. Úspešné spustenie aplikácie Klient dochádzky

Watt klient - přihlášení do aplikace - Internet Explorer
https://watt.ukf.sk/jar_client.html?t=1584960965889

cominfo
security first

DOCHÁZKOVÝ SYSTÉM WATT
APLIKACE STARTUJE, PROSÍM POČKEJTE.

Prihlásenie do systému Watt

Meno používateľa:

Heslo:

Jazyk: Slovenčina

Ok Zrušiť

**Aplikácia Klient dochádzky
sa korektne spustí,
môžete sa prihlásiť**

Version: 1.7.231.0-5.124.0

cs | sk

11:56
23.03.2020

9. Zvoľte ľubovoľné stredisko a otvorte niektorú zostavu, potvrdzte povolenie otvárania automaticky otváraných okien z tejto lokality

Povoliť automaticky otvárané okná pre správne fungovanie zostáv

1. zvolte ktorúkoľvek zostavu

2. Vždy povoliť

V programe Internet Explorer sa zablokovalo automaticky otvárané okno z lokality **watt.ukf.sk.**

Povoliť raz Možnosti pre túto lokalitu

Vždy povoliť

Ďalšie nastavenia

Version: 1.7.231.0-5.124.0

cs | sk

SLK US 11:58 23.03.2020